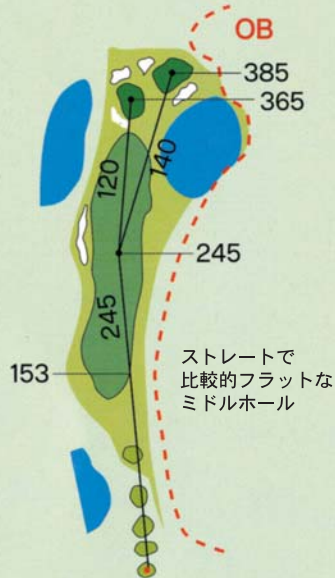


COURSE GUIDE SIMBA COURSE

シンバ1  
PAR4

B<sub>G</sub>  
BACK 385  
REG 365  
FRONT 349

K<sub>G</sub>  
BACK 365  
REG 345  
FRONT 329



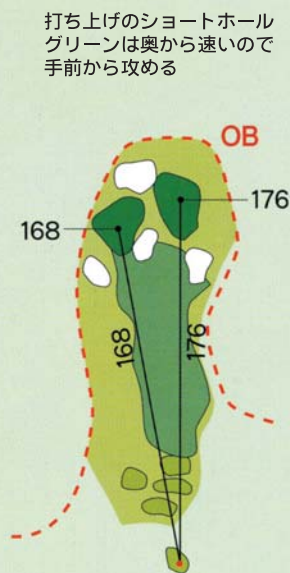
右側の練習場はOB  
第1打OBの場合特設ティよりプレイング4

COURSE GUIDE SIMBA COURSE

シンバ2  
PAR3

B<sub>G</sub>  
BACK 176  
REG 148  
FRONT 140

K<sub>G</sub>  
BACK 168  
REG 141  
FRONT 132

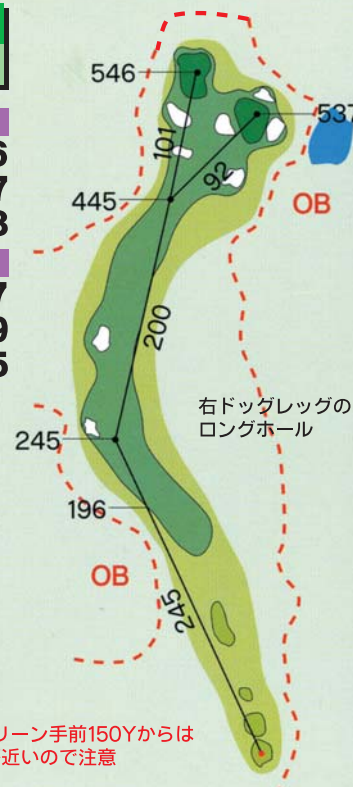


COURSE GUIDE SIMBA COURSE

シンバ3  
PAR5

B<sub>G</sub>  
BACK 546  
REG 517  
FRONT 493

K<sub>G</sub>  
BACK 537  
REG 509  
FRONT 485

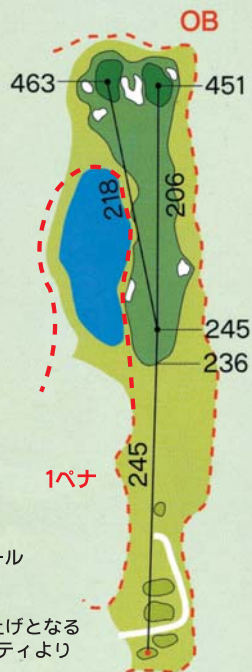


COURSE GUIDE SIMBA COURSE

シンバ4  
PAR4

B<sub>G</sub>  
BACK 463  
REG 446  
FRONT 406

K<sub>G</sub>  
BACK 451  
REG 434  
FRONT 394



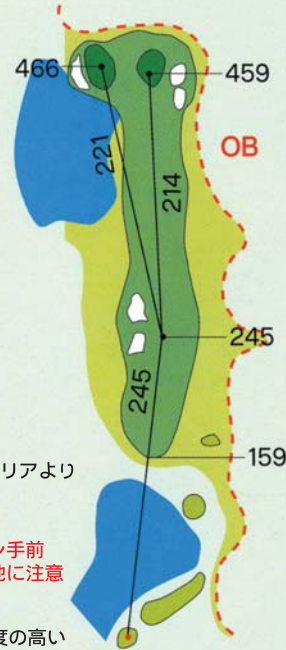
打ちおろしのミドルホール  
右の林OB  
左の池と林は1ペナ  
セカンド以降は打ち上げとなる  
第1打OBの場合特設ティより  
プレイング4  
第1打が池の場合  
ドロップエリアよりプレイング3

COURSE GUIDE SIMBA COURSE

シンバ5  
PAR4

B<sub>G</sub>  
BACK 466  
REG 437  
FRONT 411

K<sub>G</sub>  
BACK 459  
REG 430  
FRONT 404



第1打OBの場合  
特設ティよりプレイング4  
第1打池の場合ドロップエリアより  
プレイング3

●グリーン手前  
左側の池に注意

ライオンズで最も難易度の高い  
距離のあるミドルホール

ドラコン推奨ホール

COURSE GUIDE SIMBA COURSE

シンバ6  
PAR4

B<sub>G</sub>  
BACK 441  
REG 416  
FRONT 394

K<sub>G</sub>  
BACK 413  
REG 388  
FRONT 366



夜泣き地蔵尊

●第1打は正面  
バンカー狙い  
左のOBは浅い  
ので注意

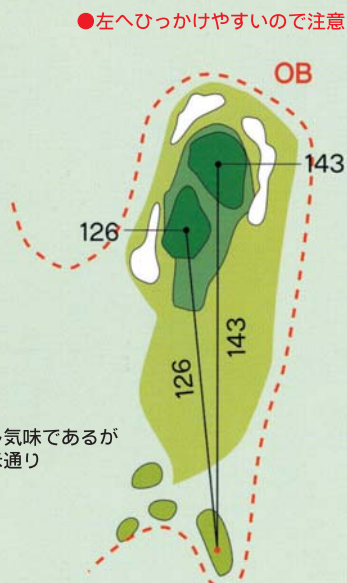
夜泣き地蔵尊のある  
やや左ドッグレッグの  
ミドルホール  
第1打OBの場合  
特設ティよりプレイング4 ●セカンド以降右OBに注意

COURSE GUIDE SIMBA COURSE

シンバ7  
PAR3

B<sub>G</sub>  
BACK 143  
REG 138  
FRONT 131

K<sub>G</sub>  
BACK 126  
REG 116  
FRONT 113



打ちおろし気味であるが  
距離は表示通り

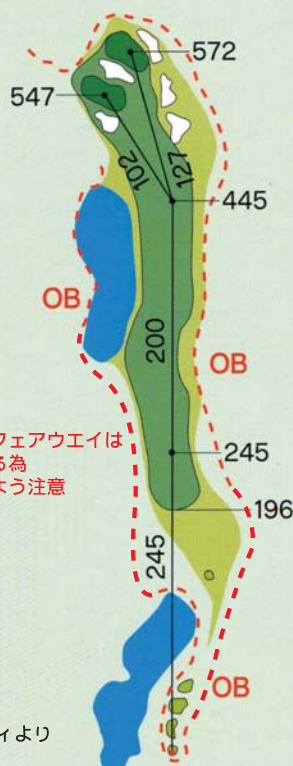
ニアピン推奨ホール

COURSE GUIDE SIMBA COURSE

シンバ8  
PAR5

B<sub>G</sub>  
BACK 547  
REG 529  
FRONT 510

K<sub>G</sub>  
BACK 572  
REG 554  
FRONT 535



●セカンド以降フェアウェイは  
左傾斜している為  
ひっかけないように注意

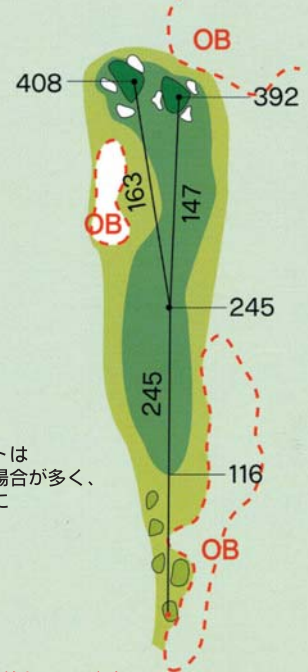
ライオンズで一番長い  
ロングホール  
第1打OBの場合特設ティより  
プレイング4

COURSE GUIDE SIMBA COURSE

シンバ9  
PAR4

B<sub>G</sub>  
BACK 408  
REG 383  
FRONT 370

K<sub>G</sub>  
BACK 392  
REG 367  
FRONT 354



正面の木狙い  
セカンドショットは  
アゲインストの場合が多く、  
クラブは大きめに  
右OB

●グリーン手前左OBに注意